



## Ejecución del Gasto Fiscal a Enero de 2017

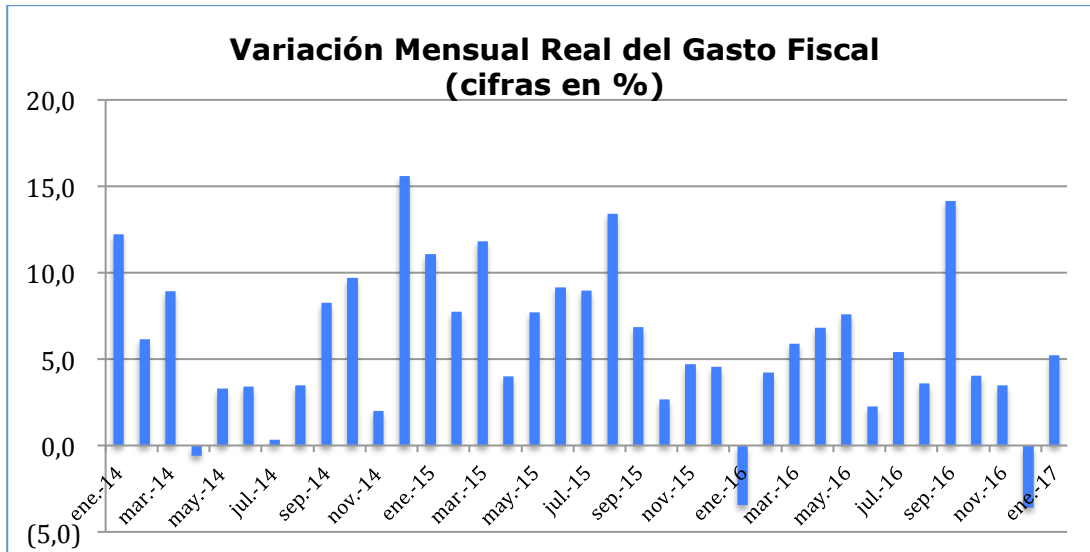
### Síntesis

- + El gasto del gobierno central total tuvo en enero una **variación real de 5,2%** en doce meses.
- + El crecimiento del gasto este mes se divide en un **aumento de 5,2% en el gasto corriente** (que representa el 89,1% del gasto total del mes) y de **6,4% en el gasto de capital**.
- + Los ingresos totales del fisco cayeron **12%** a/a en enero. La parte más relevante de ellos, los ingresos tributarios netos, bajaron **12,5%** a/a, lo que se explica por una caída de **11,8%** en la recaudación del resto de los contribuyentes, y de **47,3%** en los impuestos pagados por la gran minería privada.
- + Al observar la evolución de ingresos y gastos acumulados en doce meses a enero y comparando con igual cifra a enero de 2016, resalta la **caída de 2,2% real** de los ingresos y el **aumento de 4,3%** de los gastos. Esto último explicado solo por el aumento del gasto corriente, ya que el de capital cae.
- + En enero de 2017 el gasto presupuestario creció **5,2%** a/a, alcanzando una ejecución de **6,8%** del gasto aprobado, dos décimas de punto más que en igual mes del año pasado.
- + El gasto de capital, que en 2017 representa el 15,7% del gasto fiscal total, creció en enero **6,4%** a/a, lo que deriva de una reducción de **3,7%** en la inversión y un aumento de **11,6%** en las transferencias de capital. De la inversión se ejecutó el **2,8%** de la ley aprobada y **7%** de las transferencias de capital.
- + El gasto extrapresupuestario tuvo un aumento real en enero de **8%** a/a.



## I. Evolución del Gasto del Gobierno Central Total<sup>1</sup>

- ✚ El gasto del gobierno central total tuvo en enero una **variación real de 5,2%** en doce meses.



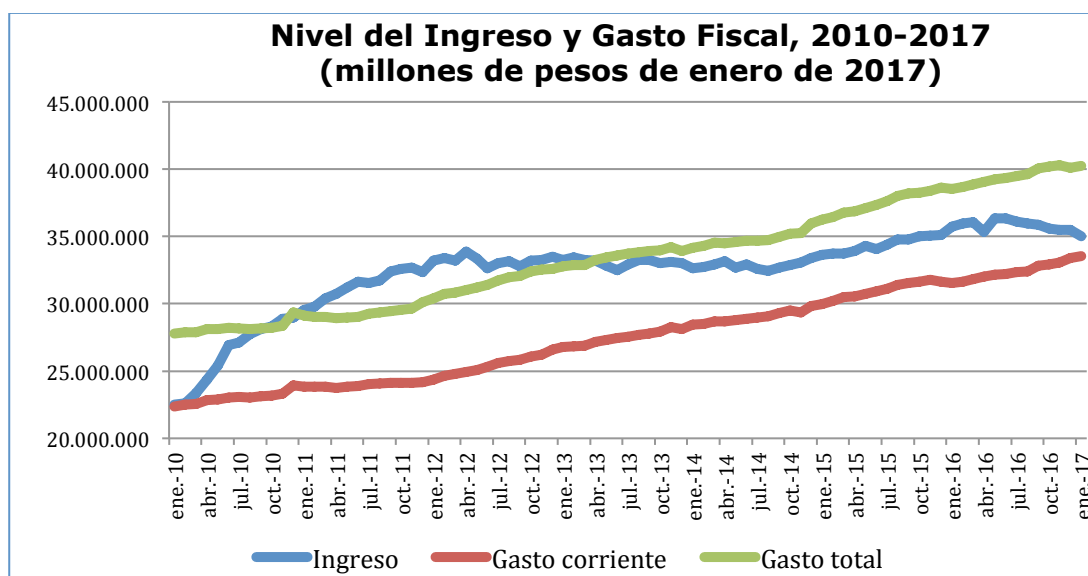
- ✚ En relación a su composición, el crecimiento del gasto en enero de 2017 se divide en un **aumento de 5,2% en el gasto corriente** (que representa el 89,1% del gasto total del mes) y un aumento de **6,4% en el gasto de capital**.
- ✚ Por su parte, los ingresos totales del fisco cayeron **12%** a/a en enero. La parte más relevante de ellos, los ingresos tributarios netos, bajaron **12,5%** a/a, lo que se explica por una caída de **11,8%** en la recaudación del resto de los contribuyentes, y de **47,3%** en los impuestos pagados por la gran minería privada.
- ✚ Los ingresos que el fisco obtiene de Codelco, presentan este mes una **caída de 61,3% a/a**.
- ✚ Si se observa la evolución de ingresos y gastos acumulados en doce meses a enero y se los compara con igual cifra a enero de 2016, resalta la **caída de 2,2% real** de los ingresos y el **aumento de 4,3%** de los gastos. Esto último explicado solo por el aumento del gasto corriente, ya que el de capital cae.

<sup>1</sup> Incluye gastos presupuestarios y extrapresupuestarios, y en moneda nacional y extranjera.

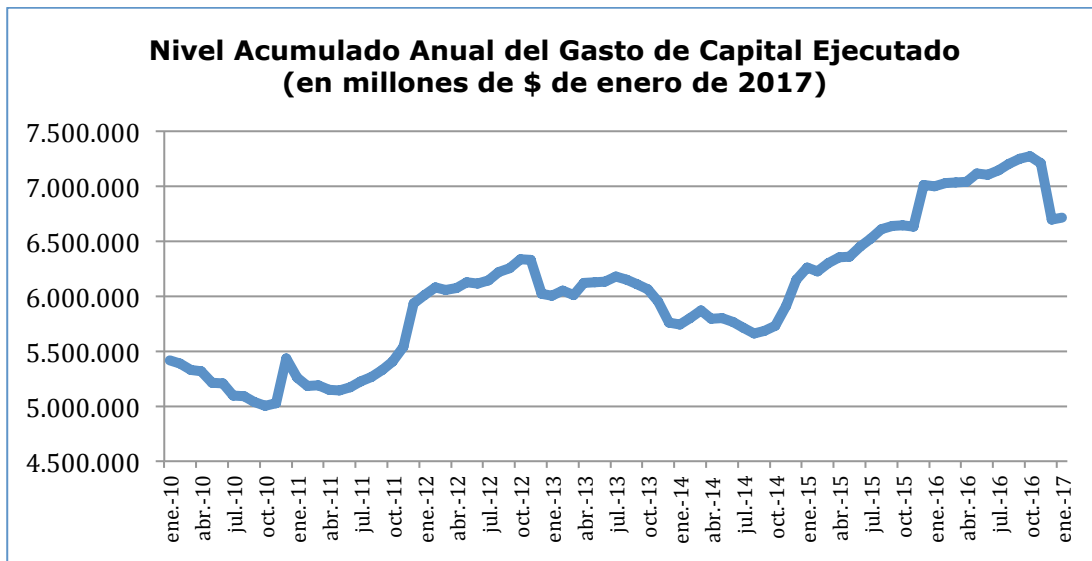
**Resultado Gobierno Central Total  
acumulado en doce meses a enero  
(cifras en millones de \$ promedio febrero 2016-enero 2017)**

Categoría	2016	2017	Variación %
<b>Ingresos</b>	<b>35.418.277</b>	<b>34.652.629</b>	<b>-2,2</b>
Gastos corrientes	31.245.446	33.189.267	6,2
Gastos de capital	6.948.854	6.648.420	-4,3
<b>Total gastos</b>	<b>38.194.300</b>	<b>39.837.687</b>	<b>4,3</b>
Superávit (Déficit)	-2.776.023	-5.185.058	86,8

- La tendencia a un aumento del gasto significativamente superior al de los ingresos es lo que explica el creciente déficit efectivo de las cuentas públicas. Cualquier avance que se hiciese este año para moderar la tasa de aumento del gasto será, por eso, bienvenida.

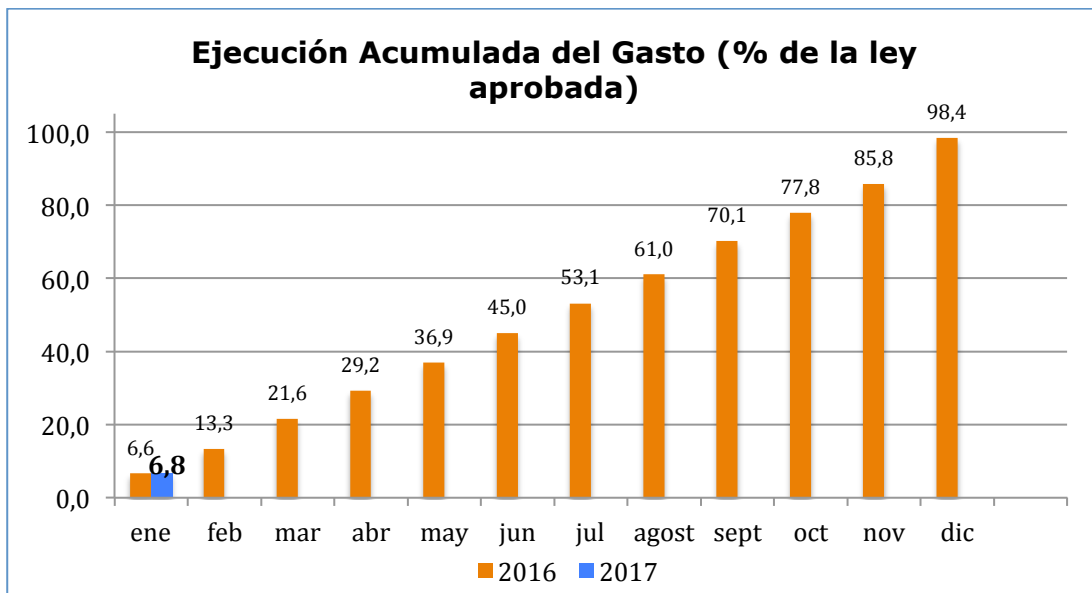


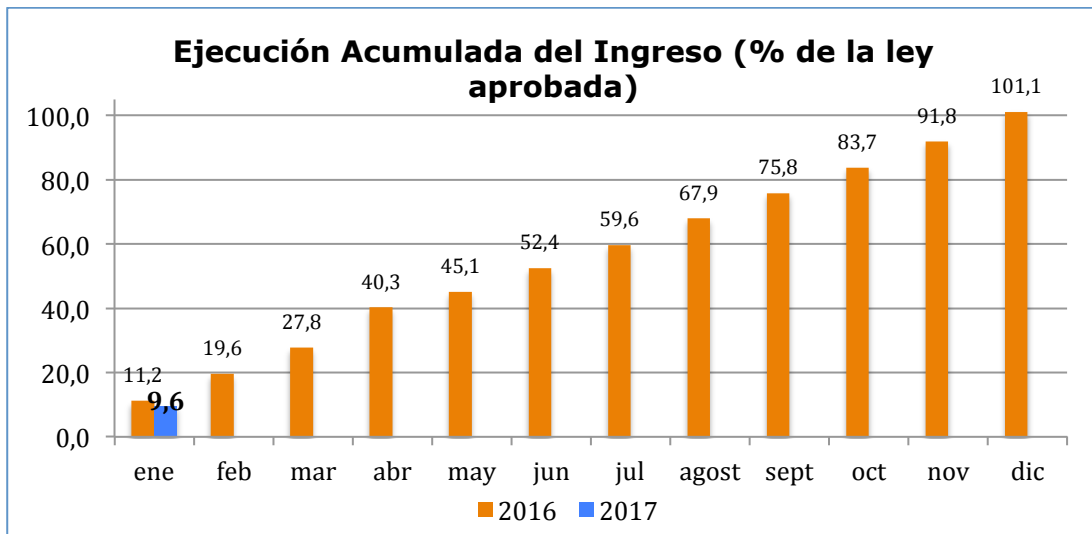
- Por otra parte, el intento de la autoridad de aumentar significativamente el gasto de capital durante este gobierno ha chocado con la realidad que impone la capacidad de gestión del sector público, sobre la que se impuso además la improvisación en sectores claves y los problemas ideológicos de algunas de las nuevas autoridades en otros.



## II. Evolución del gasto presupuestario

En enero de 2017 el gasto presupuestario creció **5,2%** a/a, alcanzando una ejecución de **6,8%** del gasto aprobado, dos décimas de punto más que en igual mes del año pasado. Los ingresos, por su parte, tuvieron un avance de ejecución de 9,6%; menor en 1,6 puntos a la igual mes de 2016.

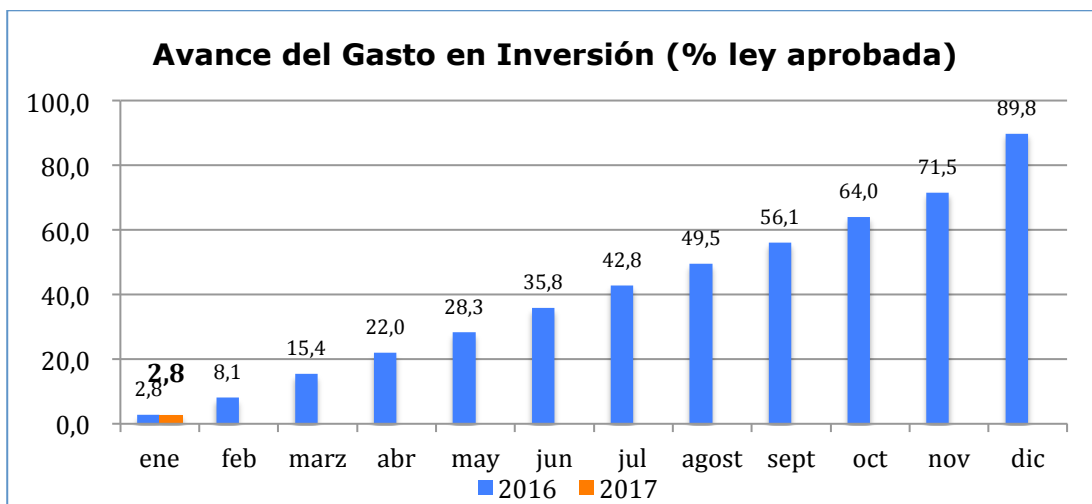


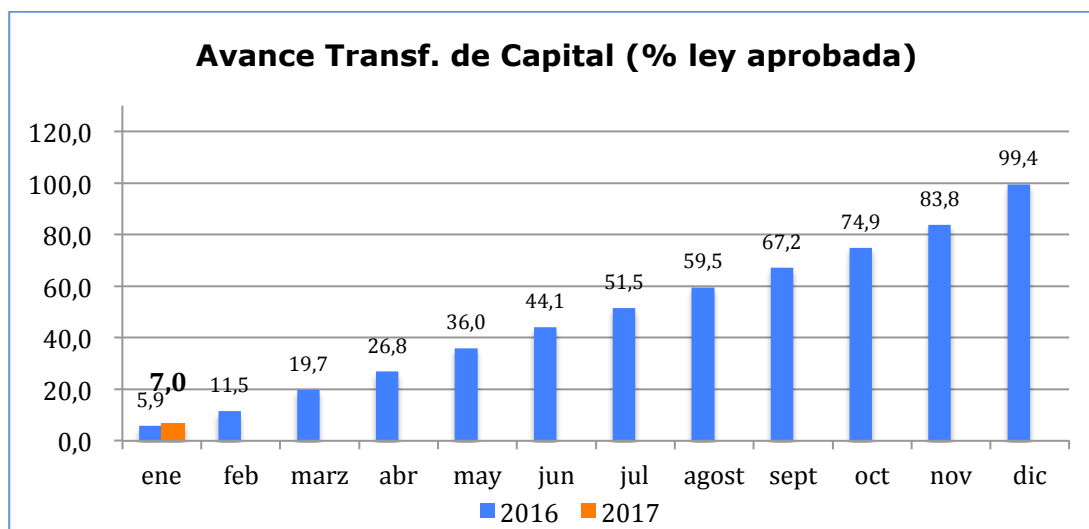


✚ El gasto presupuestario se subdivide en gasto corriente y de capital. El gasto corriente creció **5,1%** a/a y su ejecución fue de **7,3%** de la ley aprobada. En la línea de personal se ejecutó el 8,6% de la ley aprobada; 5,4% en la línea subsidios y donaciones, y 8,5% en prestaciones previsionales. Estos son los tres conceptos de gasto más importantes del gasto corriente del gobierno central.

### III. Gasto de Capital

✚ El gasto de capital, que en 2017 representa el 15,7% del gasto fiscal total, creció en enero **6,4%** a/a, lo que deriva de una reducción de **3,7%** en la inversión y un aumento de **11,6%** en las transferencias de capital. De la inversión se ejecutó el **2,8%** de la ley aprobada y **7%** de las transferencias de capital.





- El gasto de capital del gobierno central está concentrado ( $\approx 90\%$ ) en cinco ministerios: Interior y Seguridad Pública, Educación, Obras Públicas, Salud y Vivienda. El gasto de capital de estos cinco ministerios representa en 2017 el 89,4% del gasto de capital total aprobado en la ley de presupuestos. Por su parte, la ejecución de esos cinco ministerios durante enero correspondió al 95,5% de la ejecución de capital del gobierno central.

Avance sobre Ley Aprobada a Enero de 2017 (cifras en porcentajes)			
Partida	Inversión	Transf. Capital	Total
<b>Interior</b>	8,3	3,4	<b>5,9</b>
<b>Educación</b>	0,0	15,5	<b>9,6</b>
<b>Obras Públicas</b>	3,2	7,2	<b>4,1</b>
<b>Salud</b>	0,0	3,3	<b>0,5</b>
<b>Vivienda</b>	0,1	7,7	<b>5,7</b>

Fuente: Dipres

- El avance del gasto de capital de estos ministerios es, en este primer mes del año, marginalmente mejor que el logrado en igual mes de 2016.
- En el **Ministerio del Interior y Seguridad Pública**, la inversión de los Gores alcanzó una ejecución promedio de 9,3% de la ley vigente, que evidentemente todavía coincide casi exactamente con la ley aprobada. No hubo avance de la inversión en los otros programas de este ministerio.



Las transferencias de capital, por su parte, también se concentraron en los Gores los que tuvieron una ejecución media de 6,3%, con una desviación estándar de 7 puntos.

- ✚ En el **Ministerio de Educación** la inversión no tuvo ejecución en enero.

Respecto de las transferencias de capital, solo tuvo ejecución relevante el programa de Subvenciones a los Establecimientos Educativos el cual transfirió, como es habitual al inicio de año, el 99,9% de los recursos aprobados. Esta corresponde a la subvención anual de apoyo al mantenimiento (Art. 37, DFL (Ed) nº2 de 1998)

- ✚ En **Obras Públicas**, la Dirección de Vialidad ejecutó el 4,1% de la inversión que tiene asignada, Obras Portuarias el 7,7% y la Dirección de Aeropuertos el 3,8%. Las demás reparticiones prácticamente nada. Respecto de las transferencias de capital, la Dirección de Planeamiento ejecutó el 15,8% de los recursos destinados a las transferencias al metro.

- ✚ En los **servicios de salud** no hay todavía ejecución relevante de la inversión.

- ✚ Por último, en el **Ministerio de Vivienda** la ejecución de la inversión de los Serviu es todavía nula; ocurre lo mismo con el programa Recuperación de Barrios.

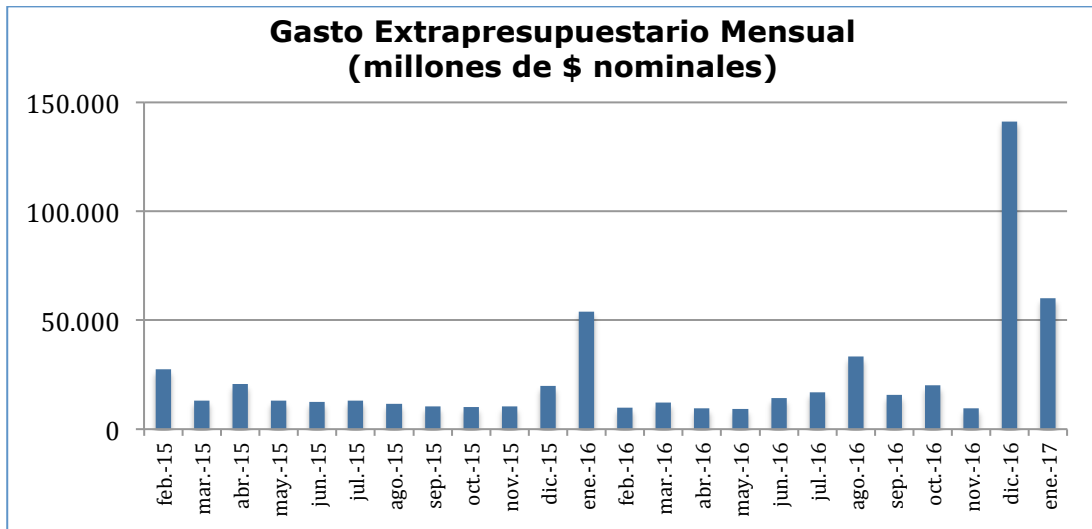
En las transferencias de capital el avance de la ejecución de los Serviu es de 6,8% promedio.

#### IV. Gasto Extrapresupuestario

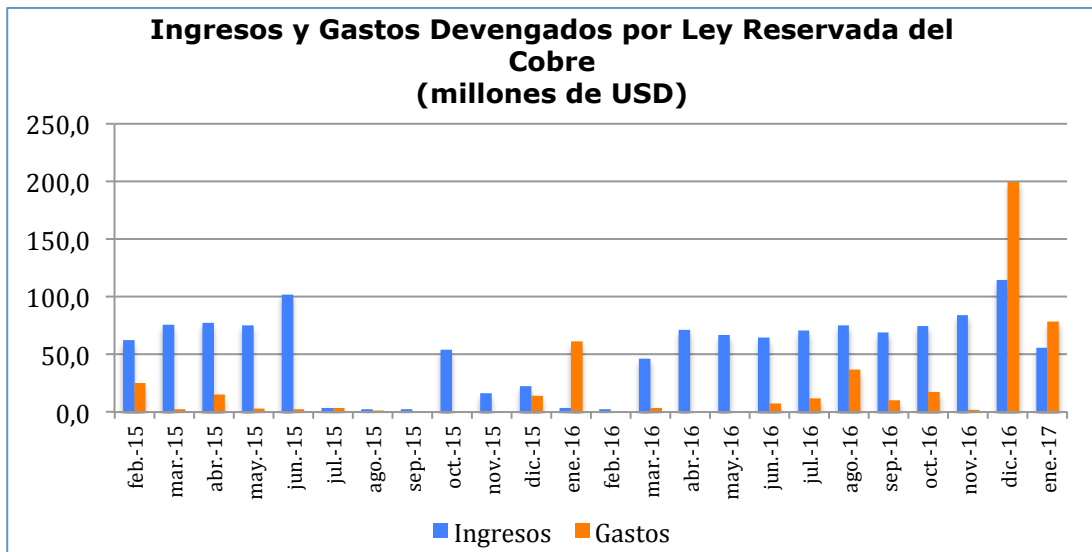
- ✚ El gasto extrapresupuestario (que se clasifica completo como gasto corriente) se compone de dos líneas: "bienes y servicios de consumo", que corresponde al uso de la ley reservada del cobre por las fuerzas armadas, y la que refleja los intereses devengados por los bonos de reconocimiento.
- ✚ El gasto extrapresupuestario tuvo un aumento real en enero de **8%** a/a. Esto se descompone en un aumento de 14,7% en el gasto de la línea "bienes y servicios de consumo" (que representó a su vez el



86,5% del gasto extrapresupuestario del mes), y una caída de 21,1% en los intereses devengados por los bonos de reconocimiento.



- Respecto específicamente de la ley reservada del cobre, los ingresos devengados en enero alcanzan a USD 55,7 millones, mientras el gasto autorizado a USD 78,6 millones<sup>2</sup>.



<sup>2</sup> Las cifras en pesos fueron convertidas a dólares usando el tipo de cambio promedio de cada mes.